



# SEGUNDA OPORTUNIDAD

una ley al alcance de todo el mundo

---

QUE LAS DEUDAS  
NO TE VENZAN

---

[www.icab.cat](http://www.icab.cat)



**La Segunda Oportunidad:  
Una norma al servicio de las personas**

**Datos 2º-TRIMESTRE 2023**

**Octubre de 2023**

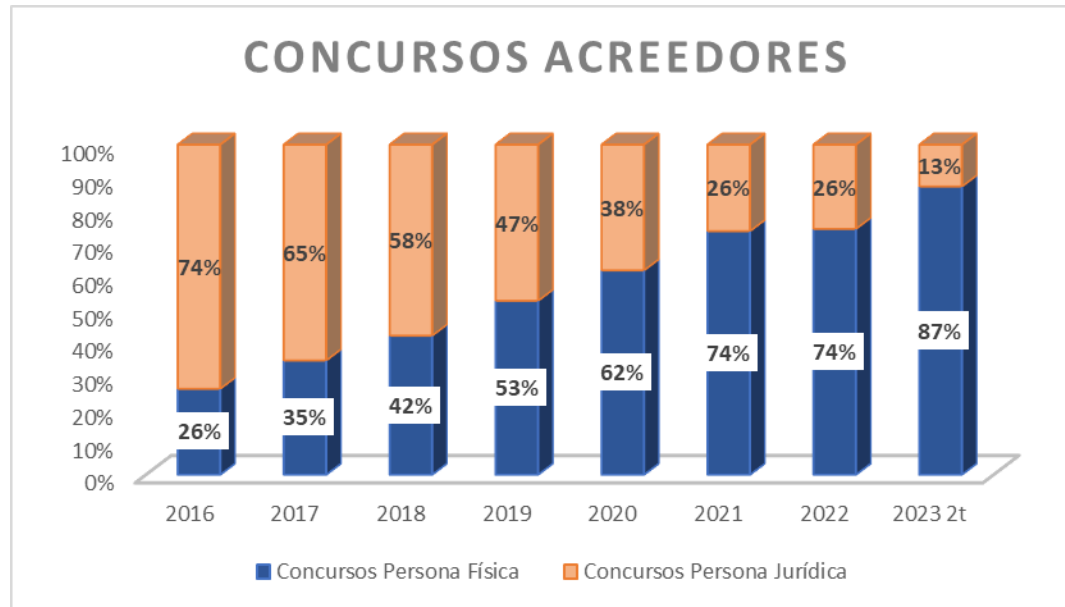
# DATOS



<b>CONCURSOS ACREEDORES PRESENTADOS</b>	<b>2016</b>	<b>2017</b>	<b>2018</b>	<b>2019</b>	<b>2020</b>	<b>2021</b>	<b>2022</b>	<b>2023 1t</b>
Concursos Persona Fisica Empresaria	254	392	566	1.254	1.633	3.937	5.137	2.118
Concursos PF No empresaria	1.579	2.237	3.273	5.086	6.874	10.006	15.442	16.499
<b>Total Concursos</b>	<b>7.040</b>	<b>7.594</b>	<b>9.115</b>	<b>12.031</b>	<b>13.741</b>	<b>18.892</b>	<b>27.632</b>	<b>21.322</b>
<b>Total Concursos PJ</b>	<b>5.207</b>	<b>4.965</b>	<b>5.276</b>	<b>5.691</b>	<b>5.234</b>	<b>4.949</b>	<b>7.053</b>	<b>2.705</b>
<b>Total Concursos PF</b>	<b>1.833</b>	<b>2.629</b>	<b>3.839</b>	<b>6.340</b>	<b>8.507</b>	<b>13.943</b>	<b>20.579</b>	<b>18.617</b>
Concursos Persona Física	26%	35%	42%	53%	62%	74%	74%	87%
Concursos Persona Jurídica	74%	65%	58%	47%	38%	26%	26%	13%

(Datos CGPJ)

# DATOS



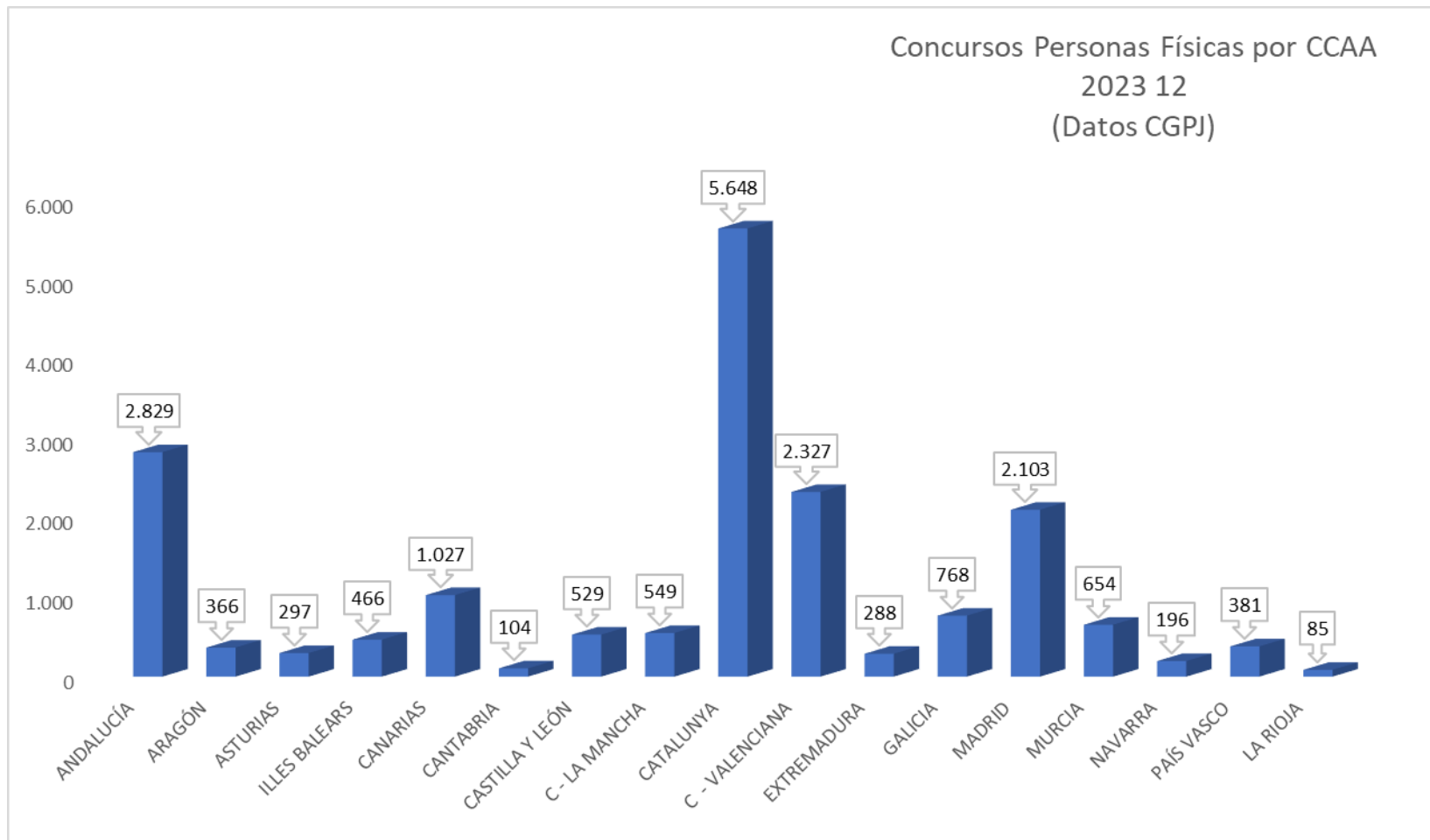
# DATOS ESPAÑA



Concursos de Personas Físicas en ESPAÑA	2014	2015	2016	2017	2018	2019	2020	2021	2022	2023 2t
ANDALUCÍA	83	141	203	274	430	652	976	1.655	2.742	2.829
ARAGÓN	19	60	83	117	116	208	283	400	593	366
ASTURIAS	24	27	25	67	64	121	239	328	457	297
ILLES BALEARS	34	35	36	41	74	109	217	330	495	466
CANARIAS	46	32	43	33	70	176	393	669	1.051	1.027
CANTABRIA	9	11	13	16	22	40	76	77	162	104
CASTILLA Y LEÓN	33	37	64	87	107	146	239	438	630	529
C - LA MANCHA	31	55	74	63	129	167	217	558	697	549
CATALUNYA	153	383	578	1.075	1.458	2.323	2.924	4.345	6.389	5.648
C - VALENCIANA	87	236	291	392	545	803	981	1.634	2.246	2.327
EXTREMADURA	10	9	9	17	26	73	88	191	304	288
GALICIA	26	36	53	89	127	263	340	537	878	768
MADRID	93	223	302	331	518	872	1.036	2.038	2.800	2.103
MURCIA	42	33	52	79	110	215	266	362	516	654
NAVARRA	4	9	15	26	30	48	60	90	172	196
PAÍS VASCO	9	40	38	40	69	103	136	206	369	381
LA RIOJA	13	0	6	5	5	21	36	85	78	85
<b>TOTAL</b>	<b>716</b>	<b>1.369</b>	<b>1.885</b>	<b>2.752</b>	<b>3.900</b>	<b>6.340</b>	<b>8.507</b>	<b>13.943</b>	<b>20.579</b>	<b>18.617</b>

(Datos CGPJ)

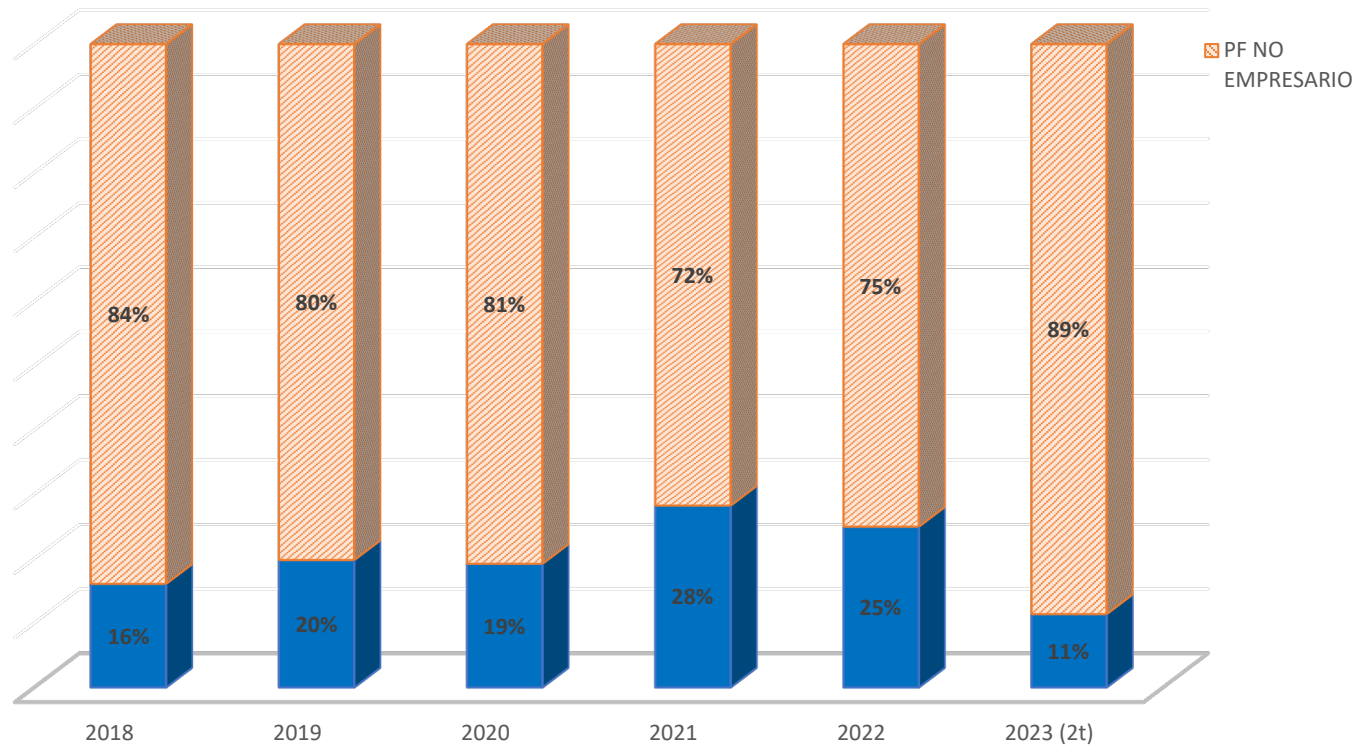
# DATOS POR CCAA



# DATOS CONSUMIDOR Y EMPRESARIO



	2018	2019	2020	2021	2022	2023 (2t)
<b>PF EMPRESARIO</b>	16%	20%	19%	28%	25%	11%
<b>PF NO EMPRESARIO</b>	84%	80%	81%	72%	75%	89%



(Datos CGPJ)